


GREEN INSIGHT

FUNDO DE CAPITAL DE RISCO FECHADO



RELATÓRIO DE GESTÃO 2024

ELABORADO POR
INSIGHT VENTURE - SOCIEDADE DE CAPITAL DE RISCO, S.A.



RELATÓRIO DE GESTÃO

- I. O FUNDO
- II. ENQUADRAMENTO ECONÓMICO
- III. EVOLUÇÃO RECENTE DO CAPITAL DE RISCO
- IV. ANÁLISE DA ATIVIDADE E DA POSIÇÃO FINANCEIRA
 1. EVOLUÇÃO DA ESTRUTURA DE CUSTOS
 2. EVOLUÇÃO DAS RECEITAS DO FUNDO
 3. EVOLUÇÃO DOS RESULTADOS DO FUNDO
 4. POSIÇÃO FINANCEIRA DO FUNDO A 31/12/2024
- V. INVESTIMENTOS EFETUADOS E EXPECTÁVEIS A CURTO PRAZO
 1. INVESTIMENTOS EFETUADOS
 2. INVESTIMENTOS A EFETUAR
- VI. ANÁLISE DE RISCO E BCFT
- VII. EXPETATIVAS FUTURAS
- VIII. INVESTIMENTO RESPONSÁVEL - ESG
- IX. PROPOSTA DE APLICAÇÃO DOS RESULTADOS
- X. OUTRAS INFORMAÇÕES
- XI. CONSIDERAÇÕES FINAIS

DEMONSTRAÇÕES FINANCEIRAS

- I. BALANÇO DO PERÍODO FINDO EM 31/12/2024
- II. DEMONSTRAÇÃO DOS RESULTADOS POR NATUREZAS DO PERÍODO FINDO EM 31/12/2024
- III. DEMONSTRAÇÃO DAS ALTERAÇÕES NO CAPITAL PRÓPRIO NO PERÍODO FINDO EM 31/12/2024
- IV. DEMONSTRAÇÃO DE FLUXOS DE CAIXA DO EXERCÍCIO 2024

ANEXO ÀS DEMONSTRAÇÕES FINANCEIRAS

1. CONSTITUIÇÃO E ATIVIDADES PRINCIPAIS
2. BASE DE PREPARAÇÃO -REFERENCIAL CONTABILÍSTICO DE PREPARAÇÃO DAS DEMONSTRAÇÕES FINANCEIRAS
3. POLÍTICAS CONTABILÍSTICAS, ALTERAÇÕES NAS ESTIMATIVAS CONTABILÍSTICAS E ERROS
4. ATIVOS
5. INVESTIMENTOS FINANCEIROS
6. CLIENTES
7. CAIXA E DEPÓSITOS BANCÁRIOS
8. OUTROS ATIVOS
9. PASSIVOS
10. FORNECEDORES
11. OUTROS PASSIVOS
12. CAPITAL SUBSCRITO
13. RESULTADOS TRANSITADOS
14. RESULTADO LÍQUIDO DO PERÍODO
15. RECEITAS
16. FORNECIMENTOS E SERVIÇOS EXTERNOS E OUTROS GASTOS
17. DIVULGAÇÕES EXIGIDAS PELOS REGULAMENTOS DA CMVM N.º 12/2005 E 7/2023
18. OUTRAS DIVULGAÇÕES EXIGIDAS PELA LEI 16/2015 E PELO RGA
19. POLÍTICAS DE GESTÃO DO RISCO FINANCEIRO
20. EVENTOS SUBSEQUENTES




RELATÓRIO DE GESTÃO

I. O FUNDO

O Fundo Green Insight I&D, Fundo de Capital de Risco Fechado (designação alterada pelo RGA em vigor sendo a designação anterior de Green Insight I&D - FCR, (adiante designado por “Fundo”), com sede social na Avenida 5 de Outubro, nº 122, 8º Dto, 1050-063 Lisboa, com um capital subscrito e realizado no montante de 4.450.030,00€ (quatro milhões quatrocentos e cinquenta mil e trinta euros) correspondentes a 89 unidades de participação de categoria A com o valor nominal de 50.000,00€ (cinquenta mil euros) cada, realizadas em dinheiro, subscritos e realizados até 31 de dezembro de 2022, e a 3.000 (três mil unidades) unidades de participação de Categoria B com o valor nominal de 0,01€ (um cêntimo) cada, realizadas em dinheiro, subscritas e realizadas até 30 de março de 2023.

O Fundo iniciou atividade em dezembro de 2021, tendo encerrado o seu período de subscrição durante o primeiro semestre de 2023, encontra-se em período de investimento.

O Fundo investe em empresas portuguesas certificadas pela ANI (Agência Nacional de Inovação) como idóneas para a prática de I&D (Investigação e Desenvolvimento) e em instrumentos de capital próprio e equiparados e/ou em dívida obrigatoriamente convertível.



O Fundo privilegia projetos de base tecnológica ou negócios com conceitos inovadores ou capital humano de maior valor, em todas as áreas que permitam melhorar a eficiência na utilização de recursos, nomeadamente:

- a) Tecnologias de conversão de energia, nomeadamente de origem renovável;
- b) Implementação de medidas de redução de consumos de energia, de papel, de plásticos, e outros, limitando a produção de resíduos e promovendo desmaterialização de processos;
- c) Iniciativas de Tratamento de Dados, Documentação Digital e Aplicações na Internet;
- d) Reciclagem, Controlo de Poluição, Mobilidade Urbana, e Desenvolvimento da Estrutura e do Transporte em veículos sem emissões de CO₂;
- e) Cuidados de Saúde e todas as atividades que envolvam aplicações da área da Biotecnologia e congêneres, eventualmente melhoradas por introdução de novas tecnologias, arquivação digital, inteligência artificial, diagnóstico de tendências ou outras iniciativas igualmente enriquecedoras do conhecimento no sector.

O presente relatório (adiante designado por “Relatório”) expressa de forma apropriada a situação financeira e os resultados da atividade exercida no ano de 2024, comparando com o fecho de ano 2022 e 2023.

II. ENQUADRAMENTO ECONÓMICO

Em 2024, a economia portuguesa apresentou um crescimento de 1,9%, ligeiramente acima das projeções iniciais do Banco de Portugal, que estimavam um aumento de 1,7%. Este desempenho foi impulsionado principalmente pelo consumo privado, sustentado por um mercado de trabalho resiliente e pela implementação de investimentos associados aos fundos europeus, como o PRR e o Portugal 2030.

A inflação em Portugal registou uma redução significativa, situando-se em 2,4% em 2024, uma descida em relação aos 5,3% observados em 2023. Esta desaceleração dos preços foi acompanhada por uma taxa de desemprego de 6,7% no quarto trimestre de 2024, refletindo uma ligeira melhoria no mercado laboral.

Em 2024, a balança de pagamentos de Portugal registou um desempenho notável, refletindo a robustez das transações económicas com o exterior.

Excedente Externo Recorde: Portugal alcançou um excedente externo de 3,3% do Produto Interno Bruto (PIB) em 2024, o valor mais elevado desde que há registos pelo Instituto Nacional de Estatística (INE) nos últimos 71 anos. Este resultado representa um aumento face ao excedente de 1,9% do PIB registado em 2023.

Dívida Externa Líquida em Queda: A dívida externa líquida reduziu-se para 44,5% do PIB no final de 2024, atingindo o nível mais baixo desde março de 2005. Esta diminuição indica uma melhoria na posição financeira líquida do país face ao exterior.

Relações Comerciais com Países Europeus:

Alemanha: A Alemanha manteve-se como um dos principais parceiros comerciais de Portugal. Embora Portugal importe mais bens da Alemanha do que exporta, em 2024 o défice comercial de bens com a Alemanha estreitou-se, atingindo o valor mais baixo dos últimos oito anos. Este resultado deve-se ao aumento das exportações portuguesas e à redução das importações provenientes da Alemanha.

União Europeia (UE): No primeiro semestre de 2024, os exportadores portugueses de bens continuaram a ganhar quota de mercado em termos nominais nos mercados da UE, com contributos positivos da maioria dos grupos de produtos. As exportações de bens cresceram 3,8% em 2024, após uma contração de 1,5% em 2023, refletindo a recuperação económica e a competitividade dos produtos portugueses no mercado europeu.

Relações Económicas com os Estados Unidos:

Crescimento das Exportações: Os Estados Unidos mantiveram-se como um parceiro comercial significativo para Portugal. Nos primeiros nove meses de 2024, as exportações portuguesas de bens para os EUA aumentaram 8,9%, totalizando 4,9 mil milhões de euros. Produtos como medicamentos, cortiça, vestuário e calçado destacaram-se nas exportações.

O ano de 2024 foi marcado por um fortalecimento da posição externa de Portugal. As relações comerciais com os Estados Unidos continuaram a prosperar, com um aumento significativo das exportações, enquanto as autoridades portuguesas destacaram a necessidade de manter um diálogo construtivo para salvaguardar os interesses económicos mútuos.

III. EVOLUÇÃO RECENTE DO CAPITAL DE RISCO

Em 2024, o setor de capital de risco em Portugal e na Europa apresentou desenvolvimentos significativos, refletindo tendências de crescimento e desafios.

Portugal:

- **Crescimento dos Ativos Sob Gestão:** O setor de capital de risco em Portugal registou um aumento de 29% nos ativos sob gestão, totalizando 9,254 mil milhões de euros. Este crescimento deve-se tanto ao investimento direto através das sociedades de capital de risco quanto aos organismos de investimento alternativo (OIA), que representam mais de 97% dos ativos sob gestão.
- **Investimentos em Startups:** As startups portuguesas captaram cerca de 886 milhões de euros em 2024, um aumento de 55% em relação ao ano anterior. Apesar do número de projetos apoiados ter diminuído 20,8%, totalizando 122, o montante investido cresceu significativamente.
- **Tendências de Saídas:** Houve um aumento nas "saídas" (vendas de participações) através de IPOs ou aquisições, indicando uma recuperação no mercado e oferecendo mais oportunidades de financiamento para novas empresas.

Europa:

- **Investimentos em Startups:** Embora o número total de transações tenha diminuído para cerca de 10 mil em 2024, o valor médio dos investimentos aumentou. O setor de inteligência artificial destacou-se, representando 25% do valor total dos negócios europeus, com investimentos de 14,6 mil milhões de euros.
- **Desafios de Financiamento:** Apesar de um investimento total de 45 mil milhões de dólares em 2024, a Europa enfrenta desafios devido à dependência de fundos extraeuropeus e à falta de gigantes tecnológicos comparáveis aos dos EUA ou China. A burocracia e a fragmentação regulatória são obstáculos adicionais apontados por especialistas.
- **Tendências de Saídas:** Houve um aumento nas "saídas" (vendas de participações) através de IPOs ou aquisições, indicando uma recuperação no mercado e oferecendo mais oportunidades de financiamento para novas empresas.

O setor de capital de risco passou por mudanças regulatórias significativas, visando fortalecer os mercados financeiros e proteger os investidores.

- **Novo Regime de Gestão de Ativos:** Entrou em vigor o Regulamento da CMVM n.º 7/2023, que regulamenta o Regime da Gestão de Ativos (RGA) aprovado pelo Decreto-Lei n.º 27/2023. Este novo quadro legal unifica os regimes de investimento coletivo e de capital de risco, substituindo regulamentos anteriores e introduzindo alterações para promover a competitividade e eficiência do mercado nacional, além de reforçar a proteção dos investidores.
- **Fundos de Capital de Risco Abertos:** O RGA passou a permitir a constituição de Fundos de Capital de Risco (FCR) abertos, uma mudança em relação ao regime anterior que exigia que esses fundos fossem fechados. Esta alteração visa proporcionar maior flexibilidade aos investidores, embora exija das entidades gestoras a implementação de mecanismos eficazes de gestão de liquidez para atender aos pedidos de resgate dos participantes.

IV. ANÁLISE DA ATIVIDADE E DA POSIÇÃO FINANCEIRA DO FUNDO

O Fundo foi aprovado e registado na CMVM em 13 de agosto de 2021 e iniciou atividade no dia 13 de dezembro de 2021.

O período de subscrição do Fundo encerrou com um total de 4.450.030,00€ (quatro milhões, quatrocentos e cinquenta mil e trinta euros euros), com 89 (oitenta e nove) unidades de participação de Categoria A subscritas e realizadas em dinheiro com o valor de 50.000,00€ (cinquenta mil euros) cada, e 3.000 (três mil) unidades de participação, com o valor de 0,01€ (um cêntimo) da categoria B.

O Fundo encontra-se em período de Investimento.

		2024	Variação 24/23	%	2023	Variação 23/22	%	2022
Capital Subscrito		4 450 030 €	-	-	4 450 030 €	30€	-	4 450 000 €
Capital Realizado		4 450 030 €	-	-	4 450 030 €	30€	-	4 450 000 €
Valor Líquido Global do Fundo		5 283 555,28 €	209 089,78 €	4%	5 074 465,50€	773 928,86 €	18%	4 300 536,64 €
Valor Unidade Participação	A	59 365,39 €	2 349,31 €	4%	57 016,08 €	8 695,45€	18%	48 320,63€
	B	0,01 €	-	-	0,01 €	-	-	-
Valorização Total		18,73%			14,03%			-3,35%

IV.1. EVOLUÇÃO DE ESTRUTURA DE CUSTOS

Em 2024 foram suportados custos no valor de 127.681,92€ (cento e vinte e sete mil, seiscientos e oitenta e um euros e noventa e dois cêntimos) que representam 2,42% dos Ativos sob Gestão.

Comparando com os custos de 2023 (130.887,80€ que representavam 2,58% dos Ativos sob Gestão), podemos verificar uma descida nos gastos globais anuais nomeadamente no Banco depositário e custos com operações bancárias, bem como as prestações de serviços especializados.

O valor dos custos (FSE + Outros Gastos) é repartido pelas seguintes classes:

	2024	média anual %/ capital subscrito	2023	média anual %/ capital subscrito	2022
Comissões	111 250,76 €	2,50%	111 250,76 €	2,50%	111 250,00 €
Trabalhos especializados	9 150,91 €	0,21%	10 941,28 €	0,18%	8 368,35 €
Custos com Reguladores e taxas e outros gastos	2 141,25 €	0,05%	1 845,46 €	0,04%	712,41 €
Banco depositário e custos com operações bancárias	5 139 €	0,12%	6 850,30 €	0,14%	5 444,86 €
	127 681,92 €	2,87%	130 887,80€	2,88%	125 775,62 €

-2,45%

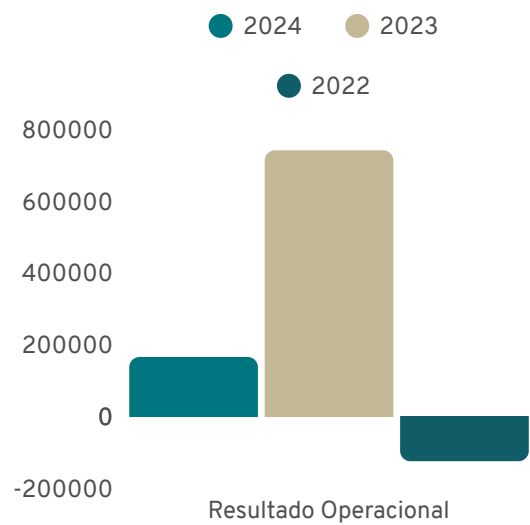
4,06%

IV. 2. EVOLUÇÃO DAS RECEITAS DO FUNDO

Em 2024 o fundo registou resultados positivos resultante das receitas. O valor das receitas é repartido pelas seguintes classes:

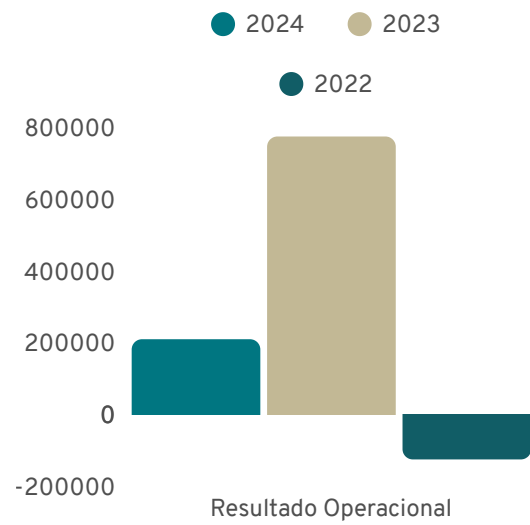
	2024	2023	2022
Rendimentos			
Vendas e Serviços Prestados	497.60 €		
Ganhos por aumento de justo valor em investimentos financeiro	290,250.00 €	870,000.00 €	
Outros Rendimentos e ganhos	1,535.51 €	1,230.00 €	
Juros, dividendos e outros rendimentos similares	44,488.59 €	33,556.66 €	
	336,771.70 €	904,786.66 €	- €

IV. 3. EVOLUÇÃO DOS RESULTADOS DO FUNDO



O Fundo fechou o ano de 2024 com um **Resultado Operacional positivo** de 164.601,19 € (cento e sessenta e quatro mil seiscientos e um euros e dezanove cêntimos) resultante de ganhos por aumento de justo valores inerentes a investimentos financeiros efetuados em PME's.

O Fundo fechou o ano de 2024 com um **Resultado Líquido Positivo** de 209.089,78 € (duzentos e nove mil, oitenta e nove euros e setenta e oito cêntimos) pois acresce ao resultado operacional juros de empréstimos a PME's e juros de depósitos a prazo.



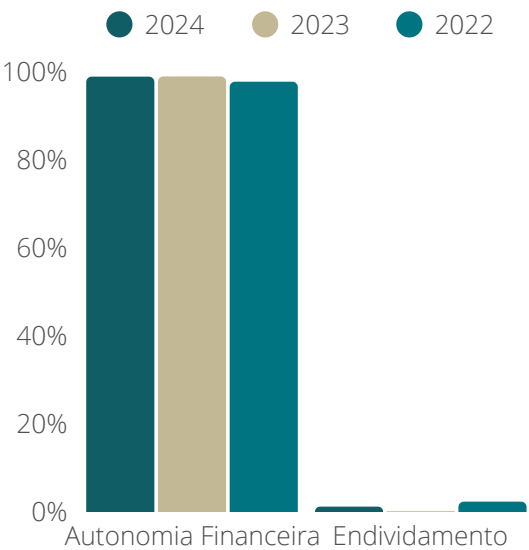
IV.4. POSIÇÃO FINANCEIRA DO FUNDO A 31/12/2024

Evolução dos indicadores de autonomia financeira e endividamento:

	2024	2023	2022
Ativo não corrente /Investimento	2.602.460,74 €	1.346.386,67 €	300.000,00 €
Ativo corrente	2.744.005,77 €	3.734.800,83 €	4.102.972,03 €
Capital próprio	5.283.555,28 €	5.074.465,50 €	4.300.536,64 €
Passivo corrente	62.911,23 €	6.722,00 €	102.435,39 €

Autonomia Financeira	98,82%	98,87%	97,67%
Endividamento	1,17%	0,13%	2,30%

No ano 2024 podemos verificar que a Autonomia Financeira não sofreu uma alteração significativa na sua percentagem, enquanto que no rácio de Endividamento verificou-se um ligeiro aumento relativamente ao ano de 2023.



V. INVESTIMENTOS EFETUADOS OU EXPECTÁVEIS A CURTO PRAZO

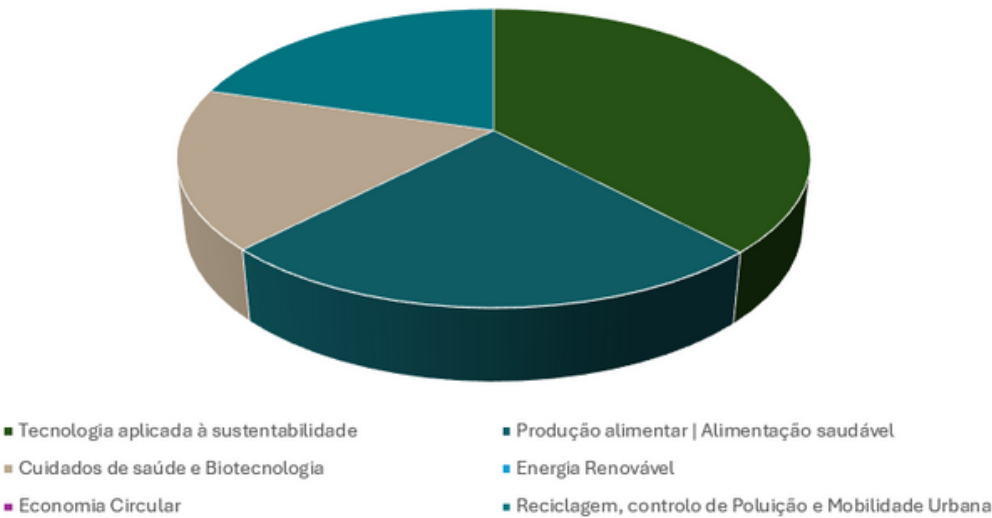
V.1. INVESTIMENTOS EFETUADOS

Investimentos Efetuados até dezembro 2024	1.442.210,74 €	32,49% VALOR ANGARIADO
---	----------------	---------------------------

Valor Atual de Avaliação 2.602.460,74 €

Promoção de Sustentabilidade 2.602.460,74 € 100%

Portfólio



	Investimento						Equity %	Avaliação da Empresa
	Capital Social	Prémios	Prest. Supl.	Financiamento	mais-valia do período	mais-valia global		
IH Care	9,750.00 €		290,250.00 €		- €	1,160,250.00 €	19.50%	6,000,000.00 €
Social Talk				248,380.74 €	- €	- €	---	2,185,404.06 €
CELL 4 FOOD	5,000.00 €	345,000.00 €			- €	- €	10.00%	3,500,000.00 €
BAM AND BOO	1.00 €		249,999.00 €				0.00%	2,500,000.00 €
HEABOO	744.00 €	263,836.00 €		29,250.00 €			15.00%	1,763,873.00 €
	15,495.00 €	608,836.00 €	540,249.00 €	277,630.74 €	- €	1,160,250.00 €		2,602,460.74 €
				1,442,210.74				



A IHCare é certificada pela ANI e tem Orçamento plurianual de I&D em curso para desenvolver produtos inovadores aplicados à área dos cuidados de saúde a partir do sua solução de maior impacto: dar banho a doentes acamados na própria cama sem ter de os mover - Shower Care:

Lençol confortável de Tecido impermeável de secagem rápida (Hydrophobic), Biocompatível, Antiviral e Antibacteriano (incluindo Covid-19) que se transforma em banheira; e máquina portátil de duche com recolha de esgoto, com Dock para recarga e acondicionamento completo, com sistema de IA de reconhecimento dos pacientes e captação de dados.



Método de Avaliação: TMR

A empresa IHCare foi reavaliada em 2024 pelo método TMR (transações materialmente relevantes), mantendo-se a avaliação de 6.000.000€. Entendemos esta avaliação como prudente, face ao interesse crescente verificado no produto e à abertura de novos mercados, pelo que uma nova avaliação baseada em DCF será preparada em breve.

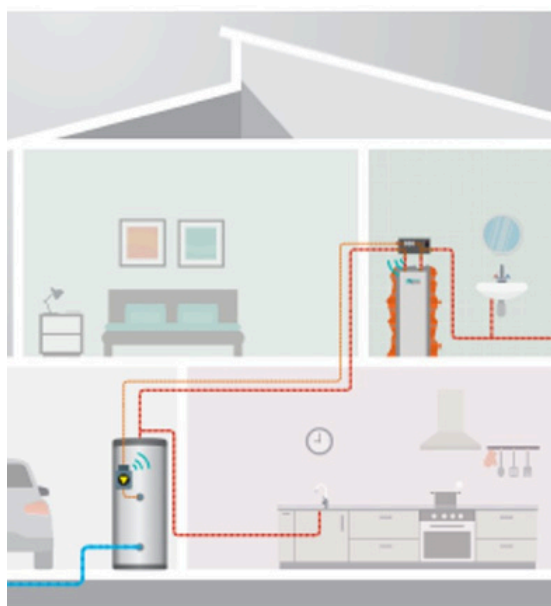
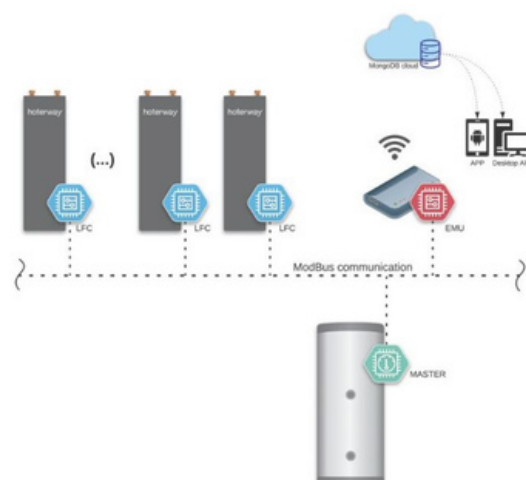
Período	Investimento						Equity %	Avaliação da Empresa
	Capital Social	Prémios	Prest. Supl.	Financiamento	mais-valia do período	mais-valia global		
12 / 2022 momento inicial	9,750.00 €		290,250.00 €				19.50%	1,538,461.54 €
12 / 2023	9,750.00 €		290,250.00 €		870,000.00 €	870,000.00 €	19.50%	6,000,000.00 €
06 / 2024	9,750.00 €		290,250.00 €		290,250.00 €	1,160,250.00 €	19.50%	6,000,000.00 €
12 / 2024	9,750.00 €		290,250.00 €		- €	1,160,250.00 €	19.50%	6,000,000.00 €



Uma solução global que fornece água quente instantânea a todas as torneiras da casa para que, ao abrir a torneira, evite esperar e desperdiçar milhares de litros de água por mês.

Além disso, Heaboo pode fornecer água quente instantânea sem desperdício de energia, o que o diferencia das soluções atuais.

A tecnologia inovadora de acumulação de calor, aquece a água fria da tubagem eliminando desta forma o tempo de espera pela água quente.



Em 2024 foram feitos três financiamentos obrigatoriamente convertíveis, nos meses de novembro e dezembro, nos montantes de 2.500,00€, 2.500,00€ e 24.250,00€, perfazendo 29.250,00€.

Estes financiamentos fazem parte de um conjunto de entradas de capital em Coinvestimento com as Sociedades de Capitais de Risco: Capitólio e a Beta.

Método de Avaliação: TMR

A empresa foi reavaliada em 2024 pelo método TMR (transações materialmente relevantes), mantendo-se a avaliação de 1.763.873€. Não se verificando alterações relevantes.

Período	Investimento						Equity %	Avaliação da Empresa
	Capital Social	Prémios	Prest. Supl.	Financiamento	mais-valia do período	mais-valia global		
2023/12	434.00 €	175,952.67 €				176,386.67 €	10.00%	1,763,873.00 €
2024/12	744.00 €	263,836.00 €		29,250.00 €		293,830.00 €	15.00%	1,763,873.00 €



A Social Talk é uma empresa que desenvolveu uma plataforma com o propósito de conectar marcas a influencers de uma forma mais simples e eficaz. Esta plataforma permite ao seu utilizador formular uma campanha do início ao fim: filtrar o tipo de audiência que quer atingir, o volume de pessoas que quer afetar e o orçamento que tem. Além disso, oferece ferramentas para monitorizar automaticamente publicações e histórias, permitindo que as marcas acompanhem o desempenho das suas campanhas em tempo real.

Collaborate with your favourite brands and earn more as a creator

Connect your social accounts to SocialTalk and make yourself visible to top brands worldwide.

Discover the perfect Influencers

Find your ideal influencers the smartest way with our AI-powered lookalike tool that matches millions of influencers with your brand target audience.



Empresa certificada pela ANI como idónea para a prática de I&D.

Valor investido em 2024: 248.380,74€

Este montante foi investido através de financiamentos obrigatoriamente convertíveis.

Método de Avaliação: DCF

A empresa foi reavaliada em 2024 pelo método DCF (Discounted Cash Flow), tendo havido uma evolução positiva no valor de avaliação. Em setembro deste ano o valor de avaliação foi de 1.540.000€ e em dezembro foi de 2.185.404,06€, contudo e por se tratar de um investimento na forma de dívida a avaliação em alta não tem impacto nas contas do Fundo.

Período	Investimento						Equity %	Avaliação da Empresa
	Capital Social	Prémios	Prest. Supl.	Financiamento	mais-valia do período	mais-valia global		
06 / 2024				200,000.00 €			---	1,540,000.00 €
12 / 2024				248,380.74 €	- €	- €	---	2,185,404.06 €

BAM and BOO

GROUNDLED SKINCARE

A Bam&Boo, marca portuguesa, utiliza a biodiversidade única dos Açores para criar produtos de higiene e cosmética sustentáveis e naturais. Inicialmente focada em escovas de dentes ecológicas, a marca expandiu o seu portfólio formando uma ampla gama de itens ecológicos.


Além disso, a Bam&Boo oferece produtos de cosmética natural com embalagens conscientes, promovendo fórmulas eficazes para cada indivíduo.



Empresa certificada pela ANI como idónea para a prática de I&D.

Valor investido em 2024: 250.000,00€

Este investimento foi feito através da entrada em Capital Social e Prestações Suplementares.



Método de Avaliação: AQU

A Bam&Boo fechou o acordo de investimento com o fundo Green Insight I&D em julho de 2024.

Com a conversão de capital, e uma avaliação post-money de 2.500.000€, o Fundo Green Insight I&D passará a deter 10% do capital da empresa, sendo que atualmente e antes da conversão a % de capital é de 1%.

O método de avaliação utilizado no fecho de 31/12/2024 é o Método AQU (aquisição) uma vez que esta operação foi efetuada há menos de um ano.

Período	Investimento						Equity %	Avaliação da Empresa no momento do Investimento
	Capital Social	Prémios	Prest. Supl.	Financiamento	mais-valia do período	mais-valia global		
2024/12	1.00 €		249,999.00 €				0.00%	2,500,000.00 €



A Cell4Food é uma startup de biotecnologia de deep tech com um modelo de negócios B2B baseado em licenciamento, dedicada ao desenvolvimento de tecnologias de agricultura celular para produzir alimentos derivados de células de peixes, moluscos e crustáceos. A empresa visa transformar a indústria alimentar, oferecendo alternativas sustentáveis aos produtos tradicionais do mar. Recentemente, a Cell4Food integrou a incubadora do Taguspark, tornando-se a primeira empresa em Portugal a inovar no setor da agricultura celular.

Empresa certificada pela ANI como idónea para a prática de I&D.

Valor investido em 2024: 350 000€

Operação em co-investimento com a Portugal Ventures.



Método de Avaliação: AQU

A Cell4Food fechou o acordo de investimento com o Fundo Green Insight I&D em maio de 2024.

Foi contratada uma operação onde o Fundo Green Insight I&D investiu 350.000,00€. Em operação simultânea de aumento de capital e transformação em sociedade anónima o Fundo ficou com uma participação de 5.000,00€ no capital social, acrescido de um ágio de 345.000,00€ a 10% da equity da empresa, o que pressupõe uma avaliação a valor de aquisição de 3.500.000,00€.

O método de avaliação utilizado no fecho de 31/12/2024 é o Método AQU (aquisição) uma vez que esta operação foi efetuada há menos de um ano.

Período	Investimento						Equity %	Avaliação da Empresa no momento do Investimento
	Capital Social	Prémios	Prest. Supl.	Financiamento	mais-valia do período	mais-valia global		
2024/12	5,000.00 €	345,000.00 €			- €	- €	10.00%	3,500,000.00 €

V.2. INVESTIMENTOS A EFETUAR

Setor	Investimento
Tecnologia aplicada à saúde	105,000.00 €
Desmaterialização de processos	106,000.00 €
Cuidados de Saúde e Biotecnologia	100,000.00 €
Desmaterialização de processos - aplicada à energia	390,000.00 €
Cuidados de Saúde e Biotecnologia	350,000.00 €
Cuidados de Saúde e Biotecnologia	250,000.00 €
Tecnologia aplicada à saúde	250,000.00 €
Tecnologia aplicada à saúde	350,000.00 €
Tecnologia aplicada à sustentabilidade	70,750.00 €
	1,971,750.00 €

Investimentos expectáveis 1º semestre	731,750.00 €
Investimentos expectáveis 2º semestre	1,240,000.00 €

Parte dos investimentos beneficiam de co-investimento com fundos comunitários ou de outras Capitais de Risco o que diminuí o risco de investimento.

Esta forma de financiamento, embora mais morosa na decisão e contratação, resulta particularmente interessante para o fundo na medida em que lhe permite escolher boas oportunidades de investimento, reduzir o risco, melhorando o potencial de valorização dos bons projetos, o que só é possível devido aos interesses comuns da política de investimento do fundo e dos objetivos estratégicos nacionais.

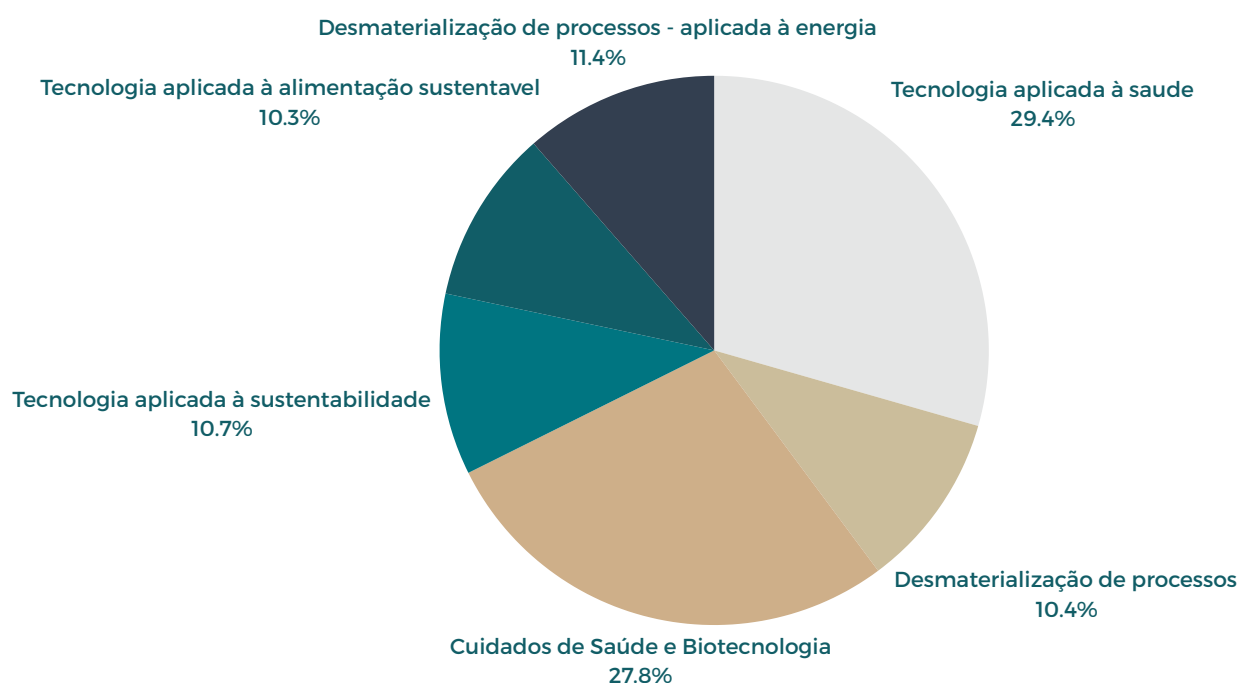
INVESTIMENTOS NÃO EFETUADOS

No Relatório e contas de dezembro de 2023, apresentavam-se alguns investimentos expectáveis a curto e médio prazo.

Neste grupo foi aprovado o investimento na InEye no valor de 350.000,00€ que se atrasou, passando para o 1.º semestre de 2025.

Todos os investimentos efetuados foram avaliados previamente pelo comité de investimentos do Fundo, não tendo sido efetuado nenhum investimento que tivesse um parecer desfavorável deste órgão.

Portfolio Global:



- *FdCR - Fundo de Capitalização e Resiliência
- *BPF - Banco Português de Fomento
- *I&D - Investigação e Desenvolvimento
- *SIFIDE - Sistema de Incentivos Fiscais à Investigação e Desenvolvimento Empresarial

VI. ANÁLISE DE RISCO E BCFT

O Fundo Green Insight I&D tem especial atenção às preocupações relacionadas com a Análise de Risco e a Prevenção de Branqueamento de Capitais e Financiamento do Terrorismo (BCFT), sendo que a Sociedade Gestora analisa prévia e periodicamente, aplicando medidas corretivas quando necessário:

a) Risco de Mercado

Volatilidade dos mercados e setores de atuação das empresas investidas.

Concorrência e tendências tecnológicas que podem impactar a viabilidade dos investimentos.

b) Risco de Crédito e Liquidez

Capacidade das startups e PMEs investidas de cumprir obrigações financeiras.

Tempo necessário para liquidez das participações no portfólio.

c) Risco Operacional

Falhas nos processos internos do Fundo.

Fraudes ou má gestão dentro das empresas investidas.

d) Risco Reputacional

Impacto negativo na imagem do fundo devido a investimentos em empresas envolvidas em práticas antiéticas ou ilícitas.

e) Risco Regulatório e Compliance

Alterações legislativas e exigências de supervisão por reguladores financeiros (ex: CMVM, Banco de Portugal, ESMA).

Cumprimento das obrigações de reporte e transparência.

Alterações inerentes ao SIFIDE e Fiscalidade inerente.

Durante o ano 2024 não se verificaram situações que obrigassem a Sociedade Gestora a implementar medidas corretivas e os projetos investidos estão em linha com o expectável.



Prevenção de BCFT

O Fundo Green Insight I&D é uma entidade obrigada nos termos das normas de Prevenção de Branqueamento de Capitais e Financiamento do Terrorismo (BCFT), desta norma decorre a necessidade de implementar processos de:

a) KYC – Know Your Customer

Identificação e verificação da identidade dos investidores e das empresas investidas.

Determinação da titularidade real das entidades.

b) Due Diligence Reforçada para Risco Elevado

Avaliação detalhada de investidores provenientes de jurisdições de alto risco.

Verificação de ligações a Pessoas Politicamente Expostas (PEPs).

c) Avaliação de risco BCFT

d) Monitorização Contínua das Transações

Acompanhamento dos fluxos financeiros para identificar atividades suspeitas.

Relatórios periódicos sobre operações financeiras relevantes.

d) Reporte de Operações Suspeitas (ROS)

Obrigação de comunicar ao regulador ou às autoridades competentes transações suspeitas de BCFT.

Durante o ano 2024 não se verificaram situações que obrigassem a Sociedade Gestora a implementar medidas extraordinárias ou de ROS.



VII. EXPECTATIVAS FUTURAS

O Fundo encerrou o período de subscrição com um valor global subscrito e realizado de 4.450.030€ (quatro milhões, quatrocentos e cinquenta mil e trinta euros) e encontra-se em período de Investimento, sendo expectável que contrate todos os investimentos ainda em 2025.

Para além dos investimentos efetuados estão em fase de negociação investimentos que no global representam 64% do valor de capitais subscrito.

Para além destes projetos o Fundo está a analisar oportunidades de investimento em I&D de valor superior ao capital angariado o que garante o cumprimento dos rácios de investimento em I&D.

VIII. INVESTIMENTO RESPONSÁVEL - ESG

O Fundo Promove características ambientais /sociais (A/S) e, embora não tenha como objetivo um investimento sustentável, dedicará uma proporção mínima de 80% a investimentos sustentáveis:

- Com um objetivo ambiental em atividades económicas qualificadas como sustentáveis do ponto de vista ambiental ao abrigo da taxonomia da UE.
- Com um objetivo ambiental em atividades económicas que não são qualificadas como sustentáveis do ponto de vista ambiental ao abrigo da taxonomia da UE.
- Com um objetivo social.

Por investimento sustentável entende-se um investimento numa atividade económica que contribui para um o objetivo ambiental ou social, desde que esse investimento não prejudique significativamente qualquer objetivo ambiental ou social e que as empresas beneficiárias do investimento sigam práticas de boa governamentação.


A taxonomia da UE é um sistema de classificação, previsto no Regulamento (EU) 2022/852, que estabelece uma lista de atividades económicas sustentáveis do ponto de vista ambiental. Esse regulamento não estabelece uma lista de atividades económicas socialmente sustentáveis. Os investimentos sustentáveis com um objetivo ambiental podem ou não ser alinhados com a taxonomia.

Sustentabilidade: Ao abrigo do Artigo 8. Transparência da promoção de características ambientais ou sociais na divulgação de informações pré-contratuais - REGULAMENTO (UE) 2019/2088 DO PARLAMENTO EUROPEU E DO CONSELHO de 27 de novembro de 2019.

- A promoção de características ambientais e/ou sociais é efetuada através de uma análise preliminar onde em primeira instância são desconsiderados para investimento todos os setores ou atividades controversas e com elevado risco reputacional/ ESG e todos os todos impedimentos legais específicos em matérias de sustentabilidade e contributo para alterações climáticas.
- A Sociedade gestora estabelece uma grelha de análise de ESG onde são analisados e parametrizados um conjunto de fatores.
- Apesar de não ter sido designado um índice de referência para efeitos da realização das características ambientais ou sociais promovidas pelo fundo, é efetuado um controlo interno de todos investimentos, através de uma avaliação qualitativa com o auxílio de uma matriz de avaliação interna sendo determinante que o Investimento promova a objetivos sustentáveis a curto médio ou longo prazo.

Os investimentos Sustentáveis que o Fundo pretende realizar são os considerados na sua política de Investimento:

- Tecnologias de conversão de energia, nomeadamente de origem renovável que promovam a eficiência energética;
- Tecnologias de Informação;
- Cuidados de Saúde e todas as atividades que envolvam aplicações da área da Biotecnologia e congéneres, eventualmente melhoradas por introdução de novas tecnologias, arquivagem digital, inteligência artificial, diagnóstico de tendências ou outras iniciativas igualmente enriquecedoras do conhecimento no sector;
- Produção alimentar saudável dirigida ao controlo de obesidade ou com o objetivo de melhorar o estilo de vida;
- Economia circular/verde;
- Mobilidade Urbana, e Desenvolvimento da Estrutura e do Transporte em veículos sem emissões de CO₂;
- Impacto/ inovação social



A taxonomia da UE estabelece um princípio de «não prejudicar significativamente», segundo o qual os investimentos alinhados pela taxonomia não devem prejudicar significativamente os objetivos da Taxonomia, sendo acompanhada de critérios específicos da UE.

O princípio de «não prejudicar significativamente» aplica-se apenas aos investimentos subjacentes ao produto financeiro que tenham em conta os critérios da UE aplicáveis às atividades económicas sustentáveis do ponto de vista ambiental. Os investimentos subjacentes à parte remanescente deste produto financeiro não têm em conta os critérios da UE aplicáveis às atividades económicas sustentáveis do ponto de vista ambiental.

Quaisquer outros investimentos sustentáveis também não devem prejudicar significativamente quaisquer objetivos ambientais ou sociais.

■ O Fundo cumpre os princípios detalhados na estratégia de investimento responsável da Insight Venture, incluindo a análise preliminar para evitar setores controversos e com elevado risco reputacional ou de ESG.

O Fundo apenas aprova investimentos em projetos/empresa que tenham obtido o parecer positivo na avaliação ESG, efetuada com base numa matriz de avaliação ESG desenhada internamente.

Esta avaliação permite averiguar se o investimento promove um impacto positivo nas características ambientais e sociais defendidas pelo fundo e não prejudica nenhum objetivo de investimentos sustentável, conforme já explanado superiormente.

■ O Fundo não considera os principais impactos negativos nos fatores de sustentabilidade

■ O Fundo tem uma política de análise (antes do investimento) e acompanhamento (após investimento) das práticas de boa governação das empresas e projetos de investimento. Esta política incorpora avaliações e posterior acompanhamento em relação aos mais diversos tópicos de boa governação:

- Atuação dos órgãos de gestão;
- Políticas de transparência e de combate ao Branqueamento de Capitais;
- Relações com colaboradores, fornecedores e clientes;
- Política de Remuneração dos colaboradores e órgãos de gestão.

■ O Fundo não assumiu taxas mínimas de redução de pegada de carbono

Os investimentos sustentáveis alinhados com as Diretrizes da OCDE estabelecem que as empresas devem:

“Contribuir para o progresso económico, social e ambiental com o propósito de chegar ao desenvolvimento sustentável;

Respeitar os direitos humanos daqueles envolvidos nas atividades destas empresas, consistentes com as obrigações e os compromissos internacionais do governo hóspede;

Estimular o fortalecimento das capacidades locais, através de uma estreita cooperação com a comunidade local, incluindo interesses empresariais, bem como a expansão das atividades da empresa nos mercados doméstico e internacional, compatíveis com a necessidade de boas práticas comerciais;

Incentivar a formação do capital humano, criando em particular oportunidades de empregos e facilitando o acesso dos trabalhadores à formação profissional;

Abster-se de procurar ou aceitar isenções que não constem do quadro estatutário ou regulamentar em relação ao meio ambiente, à saúde, à segurança, ao trabalho, aos impostos, aos incentivos financeiros ou a outras questões;

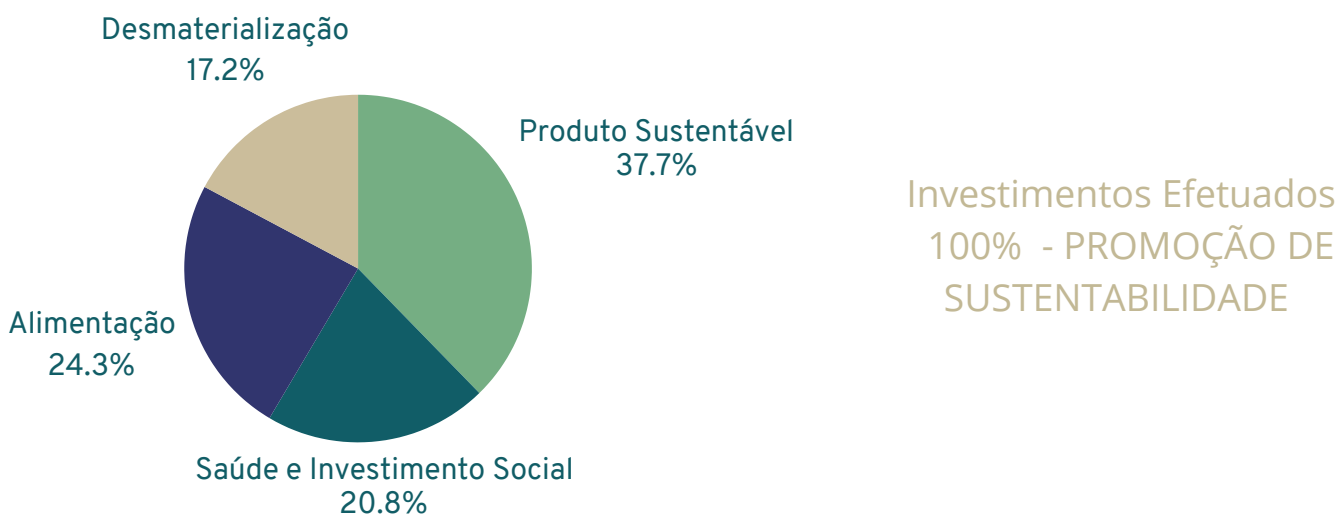
Respaldar e manter bons princípios de governança corporativa, e desenvolver e aplicar boas práticas de governança corporativa;

Desenvolver e aplicar práticas auto reguladoras eficazes e sistemas de gestão que fomentem uma relação de confiança mútua entre as empresas e as sociedades nas quais realizam suas operações;

Promover a sensibilização dos trabalhadores quanto à política empresarial mediante a apropriada difusão desta política, recorrendo inclusive a programas de formação profissional. Abster-se de ação discriminatória ou disciplinar contra os empregados que fizerem relatórios sérios à diretoria ou, quando apropriado, às autoridades públicas competentes, sobre as práticas transgredindo a lei, as Linhas Diretrizes ou a política empresarial.

Encorajar, quando possível, os sócios empresariais, incluindo provedores e serviços terceirizados, a aplicarem princípios de conduta empresarial consistentes com as Linhas Diretrizes. Abster-se de qualquer envolvimento abusivo nas atividades políticas locais.”

- O Fundo está alinhado com a diretivas da OCDE.
- O Fundo procura que o máximo dos seus investimentos sustentáveis com um objetivo ambiental estejam alinhados com a taxonomia da UE. Contudo não existe um peso mínimo obrigatório.
- O Fundo não apresenta um peso mínimo de investimentos em atividades de transição e capacitantes.
- O Fundo tem um compromisso mínimo de investir 80% do total em investimentos sustentáveis. Contudo não existe um peso mínimo obrigatório para que estes investimentos estejam alinhados com a taxonomia da UE.
- O Fundo não apresenta um peso mínimo em investimentos socialmente sustentáveis.
- Não foi designado nenhum índice de referência para avaliar as características ambientais ou sociais promovidas pelo Fundo.



IX. PROPOSTA DE APLICAÇÃO DOS RESULTADOS

O Fundo Green Insight I&D - Fundo de Capital de Risco Fechado apresentou em 2024 resultados positivos no valor de 209.089,78€ (duzentos e nove mil, oitenta e nove euros e setenta e oito cêntimos).

Propõe-se a sua aplicação em resultados transitados.

X. OUTRAS INFORMAÇÕES

Após o termo do exercício não ocorreram factos relevantes que afetem a situação económica e financeira expressa pelas Demonstrações Financeiras no termo do exercício económico de 2024.

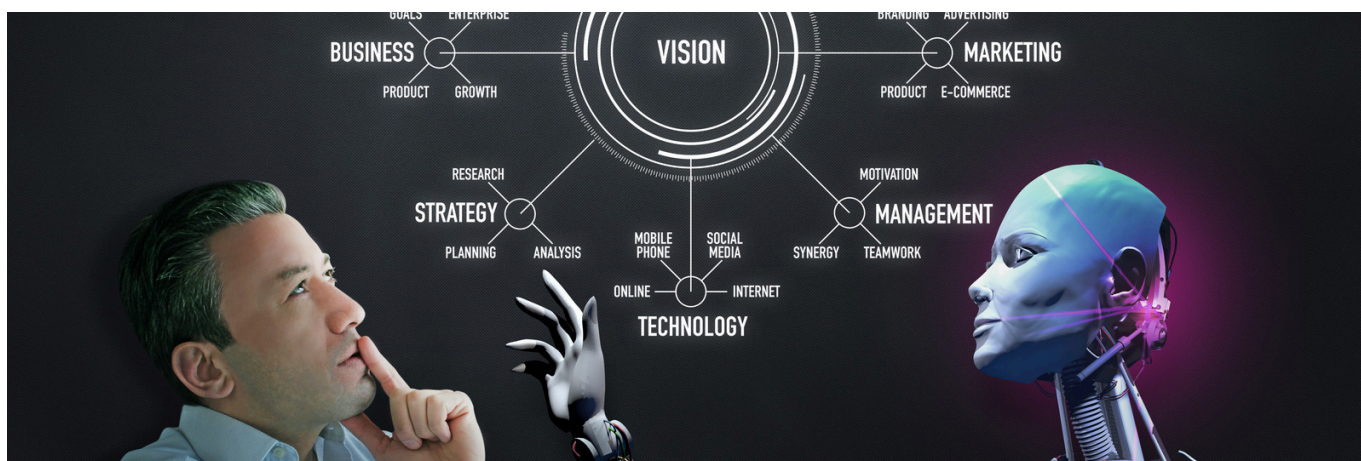
No entanto, à data de conclusão deste relatório, e derivado das atuais circunstâncias, o Conselho de Administração encontra-se a acompanhar, de forma atenta o desenrolar dos Conflitos internacionais, assim como o impacto que poderá causar na economia Portuguesa e Mundial.

Em Portugal e com potencial impacto para o Fundo Green Insight I&D - Fundo de Capital de Risco Fechado, a Sociedade está a acompanhar os desenvolvimentos e notícias sobre potenciais alterações do regime SIFIDE.

Estes eventos, cujos impactos ainda não são possíveis antecipar com fiabilidade, poderão vir a ter repercussões sobre a atividade dos Organismos de Investimento de Capital de Risco e concretamente sobre a atividade do Fundo Green Insight I&D. Os investimentos efetuados até à data e os previstos antecipam as regras futuras expectáveis, incorporam fatores ESG na análise e obrigam a operativas de controlo e acompanhamento.

Não foram realizados negócios entre o Fundo e os administradores da Sociedade Gestora.

Não existem dívidas em mora perante o setor público estatal.



X. CONSIDERAÇÕES FINAIS

Ao longo do ano, o Green Insight I&D- Fundo de Capital de Risco Fechado manteve-se fiel aos mais elevados padrões de transparência, governação e gestão de risco. A nossa abordagem rigorosa está a permitir construir e gerir uma carteira equilibrada, com investimentos em empresas inovadoras e de elevado potencial de crescimento, sempre alinhados com as melhores práticas do mercado e as exigências regulatórias.

Durante o período em análise, o Fundo adotou uma política sólida de análise de risco, considerando fatores de mercado, liquidez, operação e regulação. Implementámos processos de due diligence aprofundados para cada investimento, assegurando que todas as decisões foram fundamentadas em dados e projeções consistentes.

Adicionalmente, cumprimos integralmente as normativas de Prevenção de Branqueamento de Capitais e Financiamento do Terrorismo (BCFT), através de um sistema robusto de monitorização e reporte. Todos os fluxos financeiros foram acompanhados de perto, garantindo total conformidade e segurança para os nossos investidores.

A seleção criteriosa de empresas permitiu mitigar riscos e maximizar o retorno do investimento. Privilegiamos modelos de negócio sustentáveis, equipas de gestão experientes e setores com projeção de crescimento. Além disso, planeamos estratégias de saída que proporcionem liquidez nos momentos adequados.

Acreditamos que a confiança se constrói com transparência. Por isso, mantemos uma comunicação regular e detalhada com os nossos investidores, através de relatórios financeiros, atualizações de desempenho e reuniões estratégicas.

Encerramos o ano 2024 com um compromisso inabalável com a excelência, gestão prudente e conformidade regulatória. O nosso Fundo de Capital de Risco está bem posicionado para continuar a entregar resultados sustentáveis e de longo prazo. Agradecemos a confiança depositada e esperamos continuar juntos nesta jornada de crescimento e inovação.

28 de Fevereiro de 2025



Luis Manuel Botelho
Administrador



Francisco Gomes Viana
Administrador



Mónica Cameira de Mendonça
Presidente do Conselho de Administração

DEMONSTRAÇÕES FINANCEIRAS

I. BALANÇO DO PERÍODO FINDO EM 31/12/2024

Montante em Euros

	Notas explicativas	2024	2023
ATIVO	4.		
Ativo não corrente			
Investimentos Financeiros	5.	2,602,460.74 €	1,346,386.67 €
Ativo corrente			
Clientes	6.	333.60 €	
Estado e Outros entes públicos		1,019.20 €	1,019.20 €
Outros Créditos a Receber	7.	5,481.52 €	
Caixa e depósitos bancários	8.	2,737,171.45 €	3,733,781.63 €
Total ativo		5,346,466.51 €	5,081,187.50 €
CAPITAL PRÓPRIO E PASSIVO			
Capital próprio			
Capital subscrito	12.	4,450,030.00 €	4,450,030.00
Resultados transitados	13.	624,435.50 €	-149,463.36
Resultado líquido do período	14.	209,089.78 €	773,898.86
Total do capital próprio		5,283,555.28 €	5,074,465.50
PASSIVO	9.		
Passivo não corrente			
Passivo corrente			
Fornecedores	10.	55,625.38 €	
Outros passivos correntes	11.	7,285.85 €	6,722.00
		62,911.23 €	6,722.00
Total do passivo		62,911.23 €	6,722.00
Total do capital próprio e do passivo		5,346,466.51 €	5,081,187.50

O CC nº 89445


A Administração

II. DEMONSTRAÇÃO DOS RESULTADOS POR NATUREZAS DO PERÍODO FINDO EM 31/12/2024

Montante em Euros

	Notas explicativas	2024	2023
Vendas e Serviços Prestados	15.	497.60 €	-
Fornecimentos e serviços externos	16.	-125,540.67 €	-129,042.34 €
Aumentos/Reduções de justo valor		290,250.00 €	870,000.00 €
Outros Rendimentos		1,535.51 €	1,230.00 €
Outros gastos		-2,141.25 €	-1,845.46 €
Resultado antes de depreciações, gastos de financiamento e impostos		164,601.19 €	740,342.20 €
Resultado operacional (antes de gastos de financiamento e impostos)		164,601.19 €	740,342.20 €
Juros e rendimentos similares obtidos		44,488.59 €	33,556.66 €
Resultado antes de impostos		209,089.78 €	773,898.86 €
Resultado líquido do período		209,089.78 €	773,898.86 €



Imenso Silva



O CC nº 89445

A Administração

III. DEMONSTRAÇÃO DAS ALTERAÇÕES NO CAPITAL PRÓPRIO NO PERÍODO FINDO EM 31/12/2024

Montante em Euros

DESCRIÇÃO	Capital Subscrito	Reservas Legais	Outras Reservas	Resultados Transitados	Resultado Líquido do Período	Total	Interesses que não se controlam	Total do Capital Próprio
Posição no início do período 2024 (1)	4,450,030.00 €			-149,463.36 €	773,898.86 €	5,074,465.50 €		5,074,465.50 €
Alterações no Período								
Outras alterações de capital próprio (2)				773,898.86 €	-773,898.86 €			
				773,898.86 €	-773,898.86 €			
Resultado Líquido do período (3)					209,089.78 €	209,089.78 €		209,089.78 €
Resultado Integral					209,089.78 €	209,089.78 €		209,089.78 €
Operações com detentores de capital no período								
Realizações de Capital (5)								
Posição no fim do período de 2024 (6= 1+2+3+5)	4,450,030.00 €			624,435.50 €	209,089.78 €	5,283,555.28 €		5,283,555.28 €

Montante em Euros

DESCRIÇÃO	Capital Subscrito	Reservas Legais	Outras Reservas	Resultados Transitados	Resultado Líquido do Período	Total	Interesses que não se controlam	Total do Capital Próprio
Posição no início do período 2023 (1)	4 450 000,00 €			-23 687,74 €	-125 775,62 €	4 300 536,64 €		4 300 536,64 €
Alterações no Período								
Outras alterações de capital próprio (2)				-125 775,62 €	125 775,62 €			
				-125 775,62 €	125 775,62 €			
Resultado Líquido do período (3)					773 898,86 €	773 898,86 €		773 898,86 €
Resultado Integral					773 898,86 €	773 898,86 €		773 898,86 €
Operações com detentores de capital no período								
Realizações de Capital (5)	30,00 €					30,00 €		30,00 €
	30,00 €					30,00 €		30,00 €
Posição no fim do período de 2023 (6= 1+2+3+5)	4 450 030,00 €			-149 463,36 €	773 898,86 €	5 074 465,50 €		5 074 465,50 €



Francisco Silva



O CC nº 89445

A Administração

IV. DEMONSTRAÇÃO DE FLUXOS DE CAIXA DO EXERCÍCIO 2024

RUBRICAS	Montante em Euros	
	2024	2023
<u>Fluxos de caixa das atividades operacionais</u>		
Recebimento de Clientes	2,536.86 €	
Pagamentos a fornecedores	62,804.69 €	218,240.93 €
Caixa gerada pelas operações	-60,267.83 €	-218,240.93 €
Outros recebimentos/pagamentos	-15,006.87 €	-6,949.46 €
Fluxos de caixa das atividades operacionais (1)	-75,274.70 €	-225,190.39 €
<u>Fluxos de caixa das atividades de investimento</u>		
Pagamentos respeitantes a:		
Investimentos Financeiros	-965,824.07 €	-176,386.67 €
Recebimentos provenientes de:		
Juros e rendimentos similares	44,488.59 €	33,556.66 €
Fluxos de caixa das atividades de investimento (2)	-921,335.48 €	-142,830.01 €
<u>Fluxos de caixa das atividades de financiamento</u>		
Recebimentos provenientes de:		
Realizações de capital e de outros instrumentos de capital próprio		30.00 €
Pagamentos respeitantes a:		
Fluxos de caixa das atividades de financiamento (3)	0.00 €	30.00 €
Variação de caixa e seus equivalentes (1+2+3)	-996,610.18 €	-367,990.40 €
Caixa e seus equivalentes no início do período	3,733,781.63 €	4,101,772.03 €
Caixa e seus equivalentes no fim do período	2,737,171.45 €	3,733,781.63 €



Francisco Silva

et al.

O CC nº 89445

A Administração

ANEXO ÀS DEMONSTRAÇÕES FINANCEIRAS

1. CONSTITUIÇÃO E ATIVIDADES PRINCIPAIS

Green Insight I&D - Fundo de Capital de Risco Fechado (adiante designado por “Fundo”), com sede na Avenida 5 de Outubro n.º 122, 8.º andar Direito 1050-063 Lisboa, Portugal, foi aprovado pela Comissão de Mercado de Valores Mobiliários (“CMVM”) em 13/08/2021 tendo o seu registo sido emitido pela CMVM na mesma data.

O Fundo iniciou a sua atividade a 13 de dezembro de 2021 e foi constituído pelo prazo de 8 anos, conforme Lei n.º 18/2015 de 4 de março, alterado pelo Decreto-Lei n.º 144/2019 de 23 de setembro, cujo património se destina à aquisição de instrumentos de capital próprio e de instrumentos de capital alheio em sociedades com elevado potencial de desenvolvimento, como forma de beneficiar da respetiva valorização.

Durante o ano de 2023 o Regulamento do Fundo foi atualizado em conformidade com o novo quadro legal, Regime de Gestão de ativos - Decreto-Lei n.º 27/2023, de 28 de abril. O Fundo apresenta um capital subscrito e realizado no montante de 4.450.030,00€ (quatro milhões, quatrocentos e cinquenta mil e trinta euros) correspondentes a 89 unidades de participação de categoria A com o valor nominal de 50.000,00€ (cinquenta mil euros) cada, e 3.000 (três mil) unidades de participação de categoria B, com o valor nominal de 0,01€ (um cêntimo) cada, realizados em dinheiro.

O Fundo tem uma duração global prevista de 8 anos a contar de setembro de 2021, no entanto os participantes poderão decidir pela sua prorrogação, por um máximo de um período de dois anos, de modo a permitir a conclusão do adequado desinvestimento dos investimentos do Fundo.

Sociedade Gestora é a Insight Venture – Sociedade de Capital de Risco, S.A. sendo as funções de Banco Depositário exercidas pelo Bankinter S.A. (“Bankinter”).

As notas que se seguem incluem as divulgações previstas no Sistema de Normalização Contabilística, assim como, as divulgações adicionais previstas no regulamento n.º 3/2020 da CMVM e pelo Regime da Gestão de Ativos, aprovado pelo Decreto-Lei n.º 27/2023, de 28 de abril, e revoga os Regulamentos da CMVM n.os 2/2015, de 17 de julho, e 3/2015, de 3 de novembro. As notas não apresentadas neste anexo não são aplicáveis ao Fundo ou a sua apresentação não é relevante para a leitura das demonstrações financeiras anexas. Nos termos do Regulamento da CMVM n.º 12/2005 (Contabilidade das Sociedades e Fundos de Risco), o Fundo não consolida contas com as respetivas participadas (quando tiver), sendo a opção em contrário sujeita a prévia autorização da CMVM.

As demonstrações financeiras foram aprovadas para emissão pela Administração da Sociedade Gestora em 28 de fevereiro de 2025. De acordo com a legislação em vigor, as contas emitidas são sujeitas a aprovação em Assembleia de Participantes, sendo expectativa da Sociedade Gestora que as mesmas sejam aprovadas sem alterações.

2. BASE DE PREPARAÇÃO - REFERENCIAL CONTABILÍSTICO DE PREPARAÇÃO DAS DEMONSTRAÇÕES FINANCEIRAS

1. REFERENCIAL CONTABILÍSTICO UTILIZADO

As demonstrações financeiras apresentadas foram preparadas tendo por base as disposições do Sistema de Normalização Contabilística (“SNC”), emitidas e em vigor em Portugal, em conformidade com a Portaria n.º 220/2015 de 24 de julho e com o Decreto-Lei n.º 158/2009, de 13 de julho e a sua alteração com o Decreto Lei n.º 98/2015, de 2 de junho e de acordo com a estrutura conceptual, normas contabilísticas e de relato financeiro (“NCRF”) e normas interpretativas, aplicáveis aos exercícios findos em 31 de dezembro de 2020 exceto no que diz respeito à aplicação do disposto nos Regulamentos da CMVM n.º 12/2005 (Contabilidade das Sociedades e Fundos de Capital de Risco) e n.º 3/2015, republicado pelo n.º 5/2020 (Capital de Risco), e pelo Regime da Gestão de Ativos, aprovado pelo Decreto-Lei n.º 27/2023, de 28 de abril, que revoga os Regulamentos da CMVM n.os 2/2015, de 17 de julho, e 3/2015, de 3 de novembro, nomeadamente no que diz respeito aos critérios valorimétricos dos investimentos em capital de risco e à sua apresentação no balanço.

Na preparação das demonstrações financeiras tomaram-se como base os seguintes pressupostos:

Pressuposto da continuidade: As demonstrações financeiras anexas foram preparadas no pressuposto da continuidade das operações, a partir dos livros e registos contabilísticos do Fundo, organizados e elaborados de acordo com as Normas Contabilísticas e de Relato Financeiro em vigor à data da elaboração das demonstrações financeiras e em conformidade com a regulamentação da CMVM no âmbito do capital de risco.

Regime da periodização económica (acrécimo): O Fundo reconhece os rendimentos e ganhos à medida que são gerados, independentemente do momento do seu recebimento ou pagamento. As quantias de rendimentos atribuíveis ao período e ainda não recebidos ou liquidados são reconhecidas em “Devedores por acréscimos de rendimentos”; por sua vez, as quantias de gastos atribuíveis ao período e ainda não pagos ou liquidados são reconhecidas “Credores por acréscimos de gastos”.

Compensação: Os ativos e os passivos, os rendimentos e os gastos foram relatados separadamente nos respetivos itens de balanço e da demonstração dos resultados, pelo que nenhum ativo foi compensado por qualquer passivo nem nenhum gasto por qualquer rendimento, ambos vice-versa.



2. DISPOSIÇÕES DO SNC QUE, EM CASOS EXCECIONAIS, TENHAM SIDO DERROGADAS E DOS RESPECTIVOS EFEITOS NAS DEMONSTRAÇÕES FINANCEIRA

Não foi derogada qualquer disposição que afete a imagem verdadeira e apropriada do ativo, do passivo e dos resultados do Fundo.

3. CONTAS DO BALANÇO E DA DEMONSTRAÇÃO DOS RESULTADOS CUJOS CONTEÚDOS NÃO SEJAM COMPARÁVEIS COM OS DO PERÍODO ANTERIOR

Este relatório compara as contas de dezembro de 2024 com as de dezembro de 2023 e 2022.

3. POLÍTICAS CONTABILÍSTICAS, ALTERAÇÕES NAS ESTIMATIVAS CONTABILÍSTICAS E ERROS

1. PRINCIPAIS POLÍTICAS CONTABILÍSTICAS

i. Moeda de apresentação

As demonstrações financeiras estão apresentadas em euros, constituindo esta a moeda funcional e de apresentação.

Não existem saldos em abertos nem transações em moeda estrangeira, quando aplicável. Não foram efetuadas operações cambiais.

ii. Investimentos financeiros

As participações financeiras são inicialmente mensuradas ao valor de aquisição em conformidade com o n.º 4 e 5 do Art.º 4 do Regulamento n.º 3/2015, republicado pelo n.º 5/2020 da CMVM e pelo método do justo valor decorridos 12 meses após a sua aquisição, exceto se durante os 12 meses se verificar uma alteração materialmente relevante e estável de valor em relação ao valor de aquisição, caso em que a participação será nesse momento valorizada ao justo valor.

Os rendimentos e gastos de justo valor resultantes da aplicação do método do justo valor para valorizar as participações financeiras são reconhecidos em resultados do exercício. O justo valor pode ser determinado através de uma das seguintes metodologias:

- Transações materialmente relevantes (efetuadas nos últimos seis meses face ao momento da avaliação);
- Múltiplos de sociedades comparáveis (em termos de setor de atividade, dimensão e rentabilidade);
- Fluxos de caixa descontados;
- Último valor patrimonial divulgado pela entidade responsável pela gestão quanto a participações em organismos de investimento coletivos;
- Outros internacionalmente reconhecidos em situações excecionais e devidamente fundamentadas por escrito.

iii. Imposto sobre o rendimento

Os rendimentos de qualquer natureza obtidos pelo Fundo de Capital de Risco estão isentos de Imposto sobre o Rendimento de Pessoas Coletivas (IRC), de acordo com o n.º 1 do artigo 23.º do Estatuto dos Benefícios Fiscais.

Os rendimentos respeitantes a unidades de participação, pagos ou colocados à disposição dos respetivos titulares, quer seja por distribuição ou mediante operação de resgate, são sujeitos a retenção na fonte de IRS ou de IRC, à taxa de 10%, exceto quando os titulares dos rendimentos sejam entidades isentas quanto aos rendimentos de capitais ou entidades não residentes sem estabelecimento estável em território português ao qual os rendimentos sejam imputáveis, excluindo as entidades residentes em paraísos fiscais e as entidades não residentes detidas em mais de 25% por entidades residentes.

iv. Outros valores a receber

As dívidas de outros devedores e outros valores a receber estão mensuradas ao custo, deduzido de eventuais perdas por imparidade. Em ambos os casos estão registados pelo valor nominal dado que não vencem juros e o efeito do desconto é imaterial. As perdas por imparidade são registadas na sequência de eventos ocorridos que indiquem, objetivamente e de forma quantificável, que a totalidade ou parte do saldo em dívida não será recebido. Para tal, o Fundo tem em consideração informação de mercado demonstrando que:

- A contraparte apresenta dificuldades financeiras significativas;
- Se verificam atrasos significativos nos pagamentos por parte da contraparte; e
- Se torna provável que o devedor vá entrar em liquidação ou reestruturação financeira.

v. Provisões e passivos contingentes

As provisões são reconhecidas quando o Fundo tem uma obrigação presente: i) legal ou construtiva resultante de eventos passados; ii) para a qual é mais provável, do que não, que seja necessário um dispêndio de recursos internos no pagamento dessa obrigação; e iii) cujo montante possa ser estimado com razoabilidade. Sempre que um dos critérios não seja cumprido ou a existência da obrigação esteja condicionada à ocorrência (ou não ocorrência) de determinado evento futuro, o Fundo divulga tal facto como um passivo contingente, salvo se a avaliação da exigibilidade da saída de recursos para pagamento do mesmo seja considerada remota. As provisões são mensuradas ao valor presente dos dispêndios estimados para liquidar a obrigação, utilizando uma taxa que reflita a avaliação de mercado para o período do desconto e para o risco da provisão em causa.

vi. Fornecedores e outras contas a pagar

As contas a pagar a fornecedores e outros credores, que não vencem juros, são registadas pelo seu valor nominal, que é substancialmente equivalente ao seu justo valor.

Vii. Juízos de valor, pressupostos críticos e principais fontes de incerteza associadas a estimativas

O SNC estabelece um conjunto de tratamentos contabilísticos que requerem que o Conselho de Administração da Sociedade Gestora utilize o julgamento e faça as estimativas necessárias de forma a decidir qual o tratamento contabilístico mais adequado. Em algumas situações as normas contabilísticas permitem um tratamento contabilístico alternativo em relação ao adotado pelo Conselho de Administração da Sociedade Gestora, pelo que os resultados reportados pelo Fundo poderiam ser diferentes caso um tratamento distinto fosse escolhido.

4. ATIVO

	2024	2023	2022
ATIVO			
Ativo não corrente	2,602,460.74 €	1,346,386.67 €	300,000.00 €
Ativo corrente	2,744,005.77 €	3,734,800.83 €	4,102,972.03 €
	5,346,466.51	5,081,187.50	4,402,972.03

5. INVESTIMENTOS FINANCEIROS

	2024	2023	2022
Investimentos Financeiros	2,602,460.74 €	1,346,386.67 €	300,000.00 €
Valor de Aquisição	677,630.74 €	476,386.67 €	300,000.00 €
Ganhos por aumento de justo valor	290,250.00 €	870,000.00 €	

Até dezembro de 2024, foram efetuados 5 investimentos em PME's no valor total de 1.442.210,74€, (um milhão quatrocentos e quarenta e dois mil duzentos e dez euros e setenta e quatro cêntimos, com uma mais valia global de 1.160.250,00€ (um milhão cento e sessenta mil duzentos e cinquenta euros).

6. CLIENTES

A 31 de dezembro de 2024 a rubrica clientes apresenta a seguinte decomposição:

	2024	2023	2022
Clientes			
Socialtalk, S.A.	333.60 €		

7. OUTROS ATIVOS

A 31 de dezembro de 2024 a rubrica de Outros Ativos era referente a Estado e Outros entes Públicos - Retenção na Fonte:

	2024	2023	2022
Estado e Outros Entes Públicos	1,019.20 €	1,019.20 €	

A 31 de dezembro de 2024 a rubrica de Outros Créditos a receber era referente a acréscimos de proveitos:

	2024	2023	2022
Outros Créditos a receber	5,481.52 €		1,200.00 €

8.CAIXA E DEPÓSITOS BANCÁRIOS

A 31 de dezembro de 2024 a rubrica caixa e depósitos bancários apresenta a seguinte decomposição:

	2024	2023	2022
Depósitos a Prazo	2,100,000.00 €		1,200,000.00 €
Caixa e Depósitos à Ordem	637,171.45 €	3,733,781.63 €	2,901,772.03 €
	2,737,171.45 €	3,733,781.63 €	4,101,772.03 €

9. PASSIVO

	2024	2023	2022
PASSIVO			
Passivo não corrente			
Passivo corrente	62,911.23 €	6,722.00 €	102,435.39 €
Fornecedores	55,625.38 €		
Outros Passivos Correntes	7,285.85 €		
	62,911.23 €	6,722.00 €	102,435.39 €

10.FORNECEDORES

Em 31 de Dezembro de 2024 a rubrica Fornecedores era referente à Comissão de Gestão da Sociedade Gestora, faturada em dezembro 2024 e liquidada em janeiro 2025.

Fornecedores	2024	2023	2022
Insight Venture - Sociedade de Capital de Risco S.A.	55,625.38 €		93,125.00 €
FluxoMais - Contabilidade e Gestão, Lda.			246.00 €
Ana Bruno & Associados			1,076.25 €

11. OUTROS PASSIVOS CORRENTES

Outros Passivos Correntes	2024	2023	2022
Banco depositário	3,331.25 €	5,000.00 €	4,634.50 €
Auditoria	1,230.00 €	1,230.00 €	2,460.00 €
Interbolsa	- €	- €	401.61 €
Contabilidade	516.60 €	492.00 €	492.00 €
Trabalhos Especializados	2,208.00 €	- €	- €
	7,285.85 €	6,722.00 €	7,988.11 €

12. CAPITAL SUBSCRITO

Em 31 de dezembro de 2024, o capital do fundo é composto por 89 (oitenta e nove) unidades de participação de Categoria A com o valor nominal de 50.000,00€ (cinquenta mil euros) cada, repartido por 28 (vinte e oito) Participantes, e 3.000 (três mil) unidades de Categoria B com o valor nominal de 0,01€ (um centímo) cada, repartido por 2 participantes.

Em 31 de dezembro de 2024 a rubrica de Capital apresenta a seguinte decomposição:

	2024	2023	2022
Capital subscrito	4,450,030.00 €	4,450,030.00 €	4,450,000.00 €
	4,450,030.00 €	4,450,030.00 €	4,450,000.00 €

Descrição	2024	
	Categoria A	Categoria B
Valor base	4,450,000.00 €	30.00 €
Variações face ao valor base	833,519.66 €	5.62 €
Resultados atribuídos	833,519.66 €	5.62 €
Resultados acumulados	624,431.29 €	4.21 €
Resultados líquidos do exercício	209,088.37 €	1.41 €
N.º de unidades de participação (UP)	89	3000
Valor unitário das unidades de participação (UP)	59,365.39 €	0.01 €
Rendibilidade anual das UP 's	4.12%	4.12%
Rendibilidade face ao valor de emissão	18.73%	18.73%

Descrição	2023	
	Categoria A	Categoria B
Valor base	4,450,000.00 €	30.00 €
Variações face ao valor base	- 149,463.36 € -	149,463.36 €
Resultados atribuídos	- 149,463.36 € -	149,463.36 €
Resultados acumulados	- 125,775.62 € -	125,775.62 €
Resultados líquidos do exercício	-23,687.74 €	-23,687.74 €
N.º de unidades de participação (UP)	89	3000
Valor unitário das unidades de participação (UP)	57,016.08 €	0.01 €
Rendibilidade anual das UP 's		
Rendibilidade face ao valor de emissão	14.03%	- €

Descrição	2022	
	Categoria A	Categoria B
Valor base	4,450,000.00 €	-
Variações face ao valor base	-149,463.36 €	-
Resultados atribuídos	-149,463.36 €	-
Resultados acumulados	-125,775.62 €	-
Resultados líquidos do exercício	-23,687.74 €	-
N.º de unidades de participação (UP)	89	-
Valor unitário das unidades de participação (UP)	48,320.63 €	-
Rendibilidade anual das UP 's		-

13. RESULTADOS TRANSITADOS

O Fundo transita resultados positivos de 2024 no valor de 624.435,50€ (seiscentos e vinte e quatro mil, quatrocentos e trinta e cinco euros e cinquenta cêntimos).

14. RESULTADO LIQUIDO DO PERÍODO

O Fundo Green Insight I&D - Fundo de Capital de Risco Fechado apresentou em 2024 resultados positivos no valor de 209.089,78€ (duzentos e nove mil, oitenta e nove euros e setenta e oito cêntimos).

15. RECEITAS

Em 31 de dezembro de 2024, a rubrica Receitas apresenta a seguinte composição:

	2024	2023	2022
Rendimentos			
Prestação de serviços	497.60 €	- €	
Aumentos/Redução de Justo valor	290,250.00 €	870,000.00 €	
Outros Rendimentos e ganhos	1,535.51 €	1,230.00 €	
	<u>292,283.11 €</u>	<u>871,230.00 €</u>	<u>- €</u>
Juros Obtidos			
De Depósitos	32,253.47 €	33,556.66 €	
Empréstimos Correntes	12,235.12 €		
	<u>44,488.59 €</u>	<u>33,556.66 €</u>	<u>- €</u>

16. FORNECIMENTOS E SERVIÇOS EXTERNOS E OUTROS GASTOS

A rubrica de fornecimentos e serviços externos e outros gastos a 31 de dezembro de 2024 apresenta a seguinte decomposição:

	2024	2023	2022
Fornecimentos e Serviços Externos			
Serviços Especializados	5,838.91 €	10,941.28 €	8,368.35 €
Comissões	111,250.76 €	111,250.76 €	111,250.00 €
Serviços Bancários	5,139.00 €	6,850.30 €	5,444.86 €
Outros			80.00 €
Honorários	3,312.00 €		
	<u>125,540.67 €</u>	<u>129,042.34 €</u>	<u>125,143.21 €</u>
Outros Gastos e Perdas			
Taxas	2,141.25 €	1,845.46 €	632.41 €
	<u>127,681.92 €</u>	<u>130,887.80 €</u>	<u>125,775.62 €</u>

17. DIVULGAÇÕES EXIGIDAS PELO REGULAMENTO DA CMVM N.º 12/2005 E PÉLO REGIME DA GESTÃO DE ATIVOS, APROVADO PELO DECRETO-LEI N.º 27/2023, DE 28 DE ABRIL, E REVOGA OS REGULAMENTOS DA CMVM N.OS 2/2015, DE 17 DE JULHO, E 3/2015, DE 3 DE NOVEMBRO

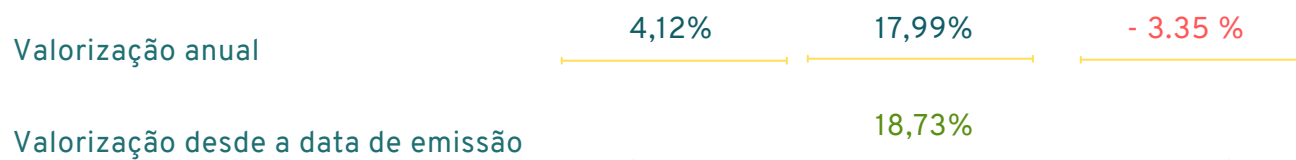
As divulgações apresentadas seguem o previsto no capítulo V do regulamento da CMVM n.º 12/2005, e pelo Regime da Gestão de Ativos, aprovado pelo Decreto-Lei n.º 27/2023, de 28 de abril, e revoga os Regulamentos da CMVM n.os 2/2015, de 17 de julho, e 3/2015, de 3 de novembro sendo que as informações não incluídas não são aplicáveis.

1. Composição discriminada da carteira de capital de risco

Investimentos Financieriros	31/12/2024	31/12/2023
Investimentos noutras Empresas	2,602,460.74 €	1,346,386.67 €
IhCare - Innovation Hospital Care, Lda.	1,460,250.00 €	1,170,000.00 €
Participações de Capital	1,170,000.00 €	879,750.00 €
Participações de Capital	9,750.00 €	9,750.00 €
Justo Valor	1,160,250.00 €	870,000.00 €
Prestações Suplementares	290,250.00 €	290,250.00 €
Heaboo, Lda.	293,830.00 €	176,386.67 €
Participações de Capital	264,580.00 €	176,386.67 €
Participações de Capital	744.00 €	434.00 €
Ágio	263,836.00 €	175,952.67 €
Empréstimo	29,250.00 €	
Cell4Food	350,000.00 €	
Participações de Capital	350,000.00 €	
Participações de Capital	5,000.00 €	
Ágio	345,000.00 €	
Barn and Boo	250,000.00 €	
Participações de Capital	1.00 €	
Participações de Capital	1.00 €	
Prestações Suplementares	249,999.00 €	
Social Talk	248,380.74 €	
Empréstimo	248,380.74 €	

2. Características das Unidades de Participação

		Dezembro 2024	Dezembro 2023	Dezembro 2022	Emissão
Valor da Unidade de Participação	Categoria A	59 365,39€	57 016,08€	48 320,64€	50 000€
	Categoria B	0,01€	0,01€		0,01€



3. Descrição da evolução do Capital do Fundo no exercício

O Fundo iniciou a sua atividade em 13 de dezembro de 2021, encontrando-se em período de Investimento.

Foram subscritas e realizadas 89 unidades de participação de Categoria A e 3.000 (três mil) unidades de participação de categoria B num total de 4.450.030,00€ (quatro milhões, quatrocentos e cinquenta mil e trinta euros).

Em 31 de dezembro de 2024 o Fundo apresenta um capital subscrito e realizado de 4.450.030,00€ (quatro milhões, quatrocentos e cinquenta mil e trinta euros) correspondentes a 89 (oitenta e nove) unidades de participação de categoria A com o valor nominal de 50.000€ (cinquenta mil euros) cada e 28 (vinte e oito) participantes e 3.000 (três mil) unidades de participação de Categoria B, com valor nominal de 0,01€ (um cêntimo) cada e 2 participantes.



Até dezembro de 2024 foram investidos 1.442.210,74 €.



A curto prazo estão em contratação investimentos em PME's portuguesas , no valor de 1.376.750,00€.



Até ao final do primeiro semestre expectamos que 64% do capital subscrito tenha sido investido em I&D em atividades que promovem a sustentabilidade.

18. OUTRAS DIVULGAÇÕES EXIGIDAS PELA LEI 16/2015, POR REMISSÃO DO N.º 2 DO ARTIGO 62.º DA LEI 18/2015, REPUBLICADO PELO DECRETO-LEI 144/2019, E PELO RGA, DECRETO-LEI N.º 27/2023, DE 28 DE ABRIL

As entidades relacionadas com o Fundo são os seus investidores, a sociedade gestora e as sociedades relacionadas com a sociedade gestora.

Investidores

Em 31 de dezembro de 2024, não existiam saldos e transações com os investidores do Fundo além dos detalhados anteriormente.

Sociedade Gestora

Durante o exercício de 2024, a Sociedade Gestora cobrou ao Fundo um montante total de 111.250,76€ (cento e onze mil, oitocentos e cinquenta euros e setenta e seis cêntimos) relativos a comissão de gestão.

Sociedades Relacionadas com a Sociedade Gestora

Em 31 de dezembro de 2024, existia o valor da comissão de gestão, faturado em dezembro de 2024 e liquidado em janeiro de 2025.

Remunerações da Sociedade Gestora

Remunerações Globais suportadas pela Entidade Gestora na globalidade do seu quadro de pessoal que incluía em 2024, os órgãos Sociais compostos por Conselho de Administração com três membros executivos e um Fiscal único.

	2024	2023	2022
Remuneração dos Órgãos Sociais	148,499.92 €	105,796.74 €	75,134.54 €
Remuneração do Pessoal	97,783.16 €	57,542.85 €	28,795.48 €
Encargos sobre remunerações	55,911.25 €	36,706.20 €	23,338.67 €
Outros	8,587.62 €	11,015.88 €	10,579.19 €
Total	310,781.95 €	211,061.67 €	137,847.88 €

De acordo com o definido no nº 2 do artigo 161.º do Regime Geral dos Organismos de Investimento Coletivo e na alínea c) do n.º 1 do artigo 115.º; d) do RGA, o montante total de remunerações do exercício de 2024 pagas pela Sociedade Gestora no âmbito da gestão do Green Insight I&D - Fundo de capital de Risco Fechado e de acordo com o critério de proporcionalidade do Valor Líquido sobre gestão Globais da Sociedade é de 29,6% dos valores globais referidos, isto é 83.007€ (oitenta e três mil e sete euros) acrescidos de 8.983€ (oito mil novecentos e oitenta e três euros) de remuneração variável no total de 91.991€ (noventa e um mil novecentos e noventa e um euros) que compara os 72.590€ (setenta e dois mil quinhentos e noventa euros) de 2023 e com os 71.680€ (setecentos e um mil seiscentos e oitenta euros) de 2022.

Durante os anos de 2023 e 2022 só foram pagas remunerações fixas, no ano de 2024 foram pagas remunerações fixas e variáveis.

O Fundo não pagou diretamente qualquer remuneração, fixa ou variável, aos administradores, sócios ou colaboradores da Sociedade Gestora.

19. POLÍTICAS DE GESTÃO DO RISCO FINANCEIRO

FATORES DE RISCO FINANCEIRO

A atividade do Fundo está exposta a uma variedade de fatores de risco financeiro, incluindo: risco de liquidez, risco de crédito, entre outros. A gestão de risco do Fundo é controlada pela Sociedade Gestora de acordo com políticas aprovadas pelo Conselho de Administração. Nesse sentido, o Conselho de Administração tem definido formalmente os principais princípios de gestão de risco globais e as políticas específicas para algumas áreas, como sejam a cobertura de risco de liquidez e risco de crédito.

i. Risco de Liquidez

O risco de liquidez advém da incapacidade potencial de financiar os ativos do Fundo, ou de satisfazer as responsabilidades contratadas nas datas de vencimento.

Tendo em consideração as disponibilidades existentes, em 31 de dezembro de 2024, no montante de 2.737.171,45€ (dois milhões, setecentos e trinta e sete mil, cento e setenta e um euros e quarenta e cinco cêntimos) o risco de liquidez é reduzido.

ii. Risco de crédito

O risco de crédito encontra-se associado ao grau de incerteza dos retornos esperados, por incapacidade quer do tomador do empréstimo (e do seu garante, se existir), quer do emissor de um título ou da contraparte de um contrato em cumprir as suas obrigações.

Em 2024, o Fundo apenas se encontra exposto aos seguintes riscos de crédito:

1. Banco Depositário, no que se refere aos saldos de depósitos bancários;
2. Investimentos efetuados

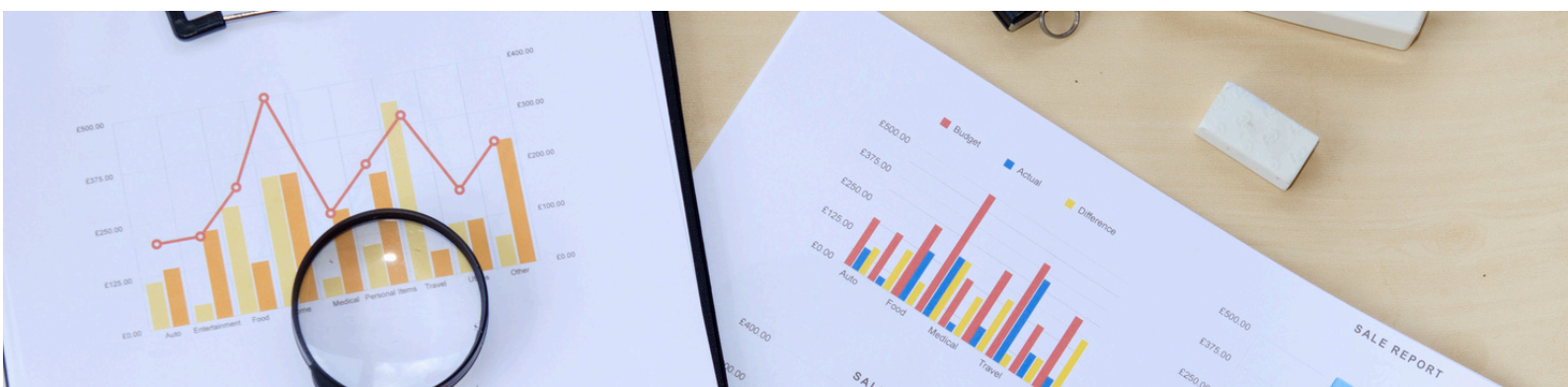
iii. Risco de inerente a fatores ESG

O risco inerente a fatores ESG encontra-se associado ao grau de incerteza dos retornos esperados, por impactos adversos inerentes a fatores ambientais, sociais e de governação, quer na sociedade gestora ou nas empresas investidas, com consequência no Fundo.

Para diminuir os impactos a Sociedade e o Fundo estabelecem um conjunto de medidas já referidas.

Durante o ano de 2024 não se registaram fatores ESG adversos com impacto na performance do Fundo ou da Sociedade.

Não se identificaram outros factores de riscos relevantes.



vii. Acontecimentos após a data do balanço

Os acontecimentos após a data do balanço que proporcionem informação adicional sobre condições que existiam à data do balanço são refletidos nas demonstrações financeiras (“eventos ajustáveis”). Os acontecimentos após a data do balanço que proporcionem informação sobre condições que ocorram após a data do balanço são divulgados nas demonstrações financeiras, se forem considerados materiais (“eventos não ajustáveis”).

O Conselho de Administração da Sociedade Gestora considera (Insight Venture - Sociedade de Capital de Risco, S.A.) que os critérios adotados são apropriados e que as demonstrações financeiras apresentam de forma adequada a posição financeira do Fundo e das suas operações em todos os aspetos materialmente relevantes.

20. EVENTOS SUBSEQUENTES

Após o termo do exercício não ocorreram factos relevantes que afetem a situação económica e financeira expressa pelas Demonstrações Financeiras no termo do exercício económico de 2024.

No entanto, à data de conclusão deste relatório, e derivado das atuais circunstâncias, o Conselho de Administração encontra-se a acompanhar, de forma atenta o desenrolar dos Conflitos internacionais, assim como o impacto que poderá causar na economia Portuguesa e Mundial.

Em Portugal e com potencial impacto para o Fundo Green Insight I&D - Fundo de Capital de Risco Fechado, a Sociedade está a acompanhar os desenvolvimentos e notícias sobre potenciais alterações do regime SIFIDE, nomeadamente as que possam vir a ter implicações nos investimentos a efetuar.

Estes eventos, cujos impactos ainda não são possíveis antecipar com fiabilidade, poderão vir a ter repercussões sobre a atividade dos Organismos de Investimento de Capital de Risco e concretamente sobre a atividade do Fundo Green Insight I&D.

Os investimentos efetuados até à data e os previstos antecipam as regras futuras expectáveis, incorporam fatores ESG na análise e obrigam a operativas de controlo e acompanhamento.

28 de Fevereiro de 2025




Luis Manuel Botelho
Administrador



Francisco Gomes Viana
Administrador



Mónica Cameira de Mendonça
Presidente do Conselho de
Administração



Avenida 5 de Outubro, n.º 122, 8.º andar Direito
1050- 063 Lisboa, Portugal

GreenInsightID@insightventure-scr.com

+351 218 025 190

<https://insightventure.pt/>